














คู่มือความปลอดภัย




	ผู้ขับรถยกต้องเป็นผู้ที่ได้รับอนุญาตและผ่านการอบรมอย่างถูกต้องเท่านั้น
	ก่อนเริ่มงานควรตรวจสอบสภาพของรถ และในกรณีพบความเสียหายให้แจ้งหัวหน้างานทันที
	คาดเข็มขัดนิรภัยทุกครั้งขณะที่ขับรถ
	ก่อนที่จะทำการสตาร์ทเครื่องต้องดึงเบรคมือ และปลดเกียร์ว่างเสียก่อน
	ต้องปฏิบัติตามกฎจราจรในการขับขี่ และใช้อัตราความเร็วที่ตรงงานนั้น ๆ กำหนดไว้
	อย่าออกรถหรือหยุดรถทันทีทันใด

	<p>ต้องขับรถทิ้งระยะห่างจากคันหน้าในระยะที่ปลอดภัย</p>
	<p>เวลาขับรถสวนกันต้องเผื่อระยะห่างระหว่างรถให้เพียงพอ</p>
	<p>ก่อนขับรถลอดผ่านที่ใด ๆ ผู้ขับต้องแน่ใจว่าสามารถขับลอดผ่านได้อย่างปลอดภัย</p>
	<p>เพื่อความปลอดภัยก่อนเลี้ยว ถึงทางแยกหรือถอยหลังต้องให้สัญญาณแตรทุกครั้ง</p>
	<p>เมื่อขับรถยกขึ้นเนินโดยมีของบรรทุกอยู่ ให้ขับรถไปข้างหน้า ในกรณีที่มองข้างหน้าไม่เห็น เนื่องจากของที่บรรทุกบังสายตาคนขับ ต้องมีเจ้าหน้าที่คอยบอกทางอยู่ด้านหน้าเสมอ</p>
	<p>เมื่อขับรถยกลงเนินโดยมีของบรรทุกอยู่ ให้ขับรถถอยหลังเมื่อลงเนินเสมอ</p>
	<p>การขับรถยกข้ามทางรถไฟต้องไปช้า ๆ เป็นแนวทแยง</p>

	ขับรถช้า ๆ เมื่อผ่านทางที่เปียกสลื่น
	ขณะขับรถอย่ายื่นมือ หรือเท้าออกไปเกินส่วนที่เป็นเสาของรถ
	ห้ามขับรถยกในขณะที่มีอาคารว่าง มินงหรืออยู่ในอาคารเมมา
	ห้ามยกสูงค้างไว้ในกรณีวิ่งรถเปล่า
	ควรมีแผนป้ายบอกเตือนความปลอดภัยในแต่ละจุด
	เลือกใช้ Pallet ให้เหมาะสมกับของที่ระยก

	ตั้งระยะความกว้างของงาให้เหมาะสม
	ต้องมั่นใจว่าวัสดุของที่บรรทุกอยู่บน Pallet ที่ปลอดภัย และบรรทุกอยู่ในสภาพที่มั่นคง ก่อนขับเคลื่อนรถยก
	เมื่อบรรทุกของและนำรถออกอย่าวิ่งยกสูงควรให้ระดับงาส่งจากพื้นผิวประมาณ 8 นิ้ว
	อย่ายกของที่บรรทุกไว้สูงขณะที่รถยกวิ่งผ่านพื้นที่ลาดเอียงต่างระดับ
	ห้ามยกของหรือขับรถยก โดยการเอียงงาไปทางด้านหน้ารถ
	ห้ามใช้รถยกดันวัสดุสิ่งของ
	ในขณะที่ยกของขึ้นหรือลง ควรทำอย่างระวังเพื่อป้องกันการเสียหายและอันตรายที่จะเกิดขึ้น

	<p>ห้ามยกของถ้ำรถยกไม่อยู่บนพื้นระดับเพราะจะทำให้เกิดอุบัติเหตุขึ้นได้</p>
	<p>ห้ามบรรทุกของสูงหรือมีน้ำหนักของเกินอัตรากำลังของรถตามรุ่นที่ระบุไว้</p>
	<p>ถ้ำของบรรทุกมีขนาดใหญ่ไม่สามารถมองเห็นข้างหน้าได้ควรขับรถถอยหลัง</p>
	<p>ห้ามมิให้ผู้ใดยืนหรือเดินผ่านใต้เงารถยก</p>
	<p>ใช้ตะแกรงกันของและหลังคาปิดท้ายสำหรับการใช้งานยกของสูง ๆ</p>
	<p>หลีกเลี่ยงการที่จะทำให้เสียการทรงตัว</p>

	<p>ระวังทำยบีด</p>
	<p>ห้ามใช้รถยกแทนลิฟท์</p>
	<p>ห้ามใช้รถยกขับแข่งกัน</p>
	<p>ห้ามใช้รถยกเป็นรถรับส่งผู้โดยสาร</p>
	<p>ขณะจอดอยู่กับที่ ต้องลดงาลงวางติดกับพื้นก่อนทุกครั้ง</p>
	<p>ห้ามสูบบุหรี่ และต้องดับเครื่องยนต์ทุกครั้งที่มีการเติมน้ำมัน</p>

	<p>ตรวจตรารถยกเมื่อเลิกงาน</p>
	<p>ไฟส่องสว่างและไฟสัญญาณต่าง ๆ ต้องอยู่ในสภาพที่ใช้ งานได้</p>
	<p>เรียนรู้เกี่ยวกับรถยกให้มากที่สุดและท่านจะสะดวกใจ</p>